

XS s.r.l.

SOFTWARE & SERVICES




**Offre accesso immediato e completo a dati ufficiali sulle imprese italiane.
Dati sempre aggiornati in tempo reale per decisioni basate su informazioni
affidabili.**

**Integrazione semplice e potente tramite API certificate Openapi per
automatizzare le ricerche e supportare decisioni aziendali rapide e accurate.**

XS B-Check

Servizi disponibili

RICERCA DATI ANAGRAFICI



MARKETING

AFFIDABILITA' AZIENDALE



CREDIT SCORE ADVANCED



CREDIT SCORE TOP




REPORT AZIENDA

Servizio Marketing

Il servizio Marketing offre strumenti potenti per accedere e gestire dati aziendali: ricerca immediata di dati anagrafici ed economici, filtri avanzati per ricerche personalizzate e esportazione rapida in Excel.

Tipologie di Dati Consultabili

- **Dati identificativi:** Partita IVA, Codice Fiscale, ID aziendale.
- **Informazioni ufficiali:** stato attività, Codice REA, ATECO, PEC, bilanci depositati.
- **Dati economici:** fatturato, patrimonio netto, dipendenti, sedi.
- **Contatti e social:** email, telefono, sito web.
- **Struttura societaria:** gruppi e capogruppo.





Fonti Ufficiali e Certificate



- **Camera di Commercio, INPS, CRIF, IndicePA.**
- **CNR, Ministero Trasporti, CAF**
- **Poste Italiane, Registro Protesti e altre autorità riconosciute.**

Affidabilità garantita con dati sempre aggiornati e verificati.

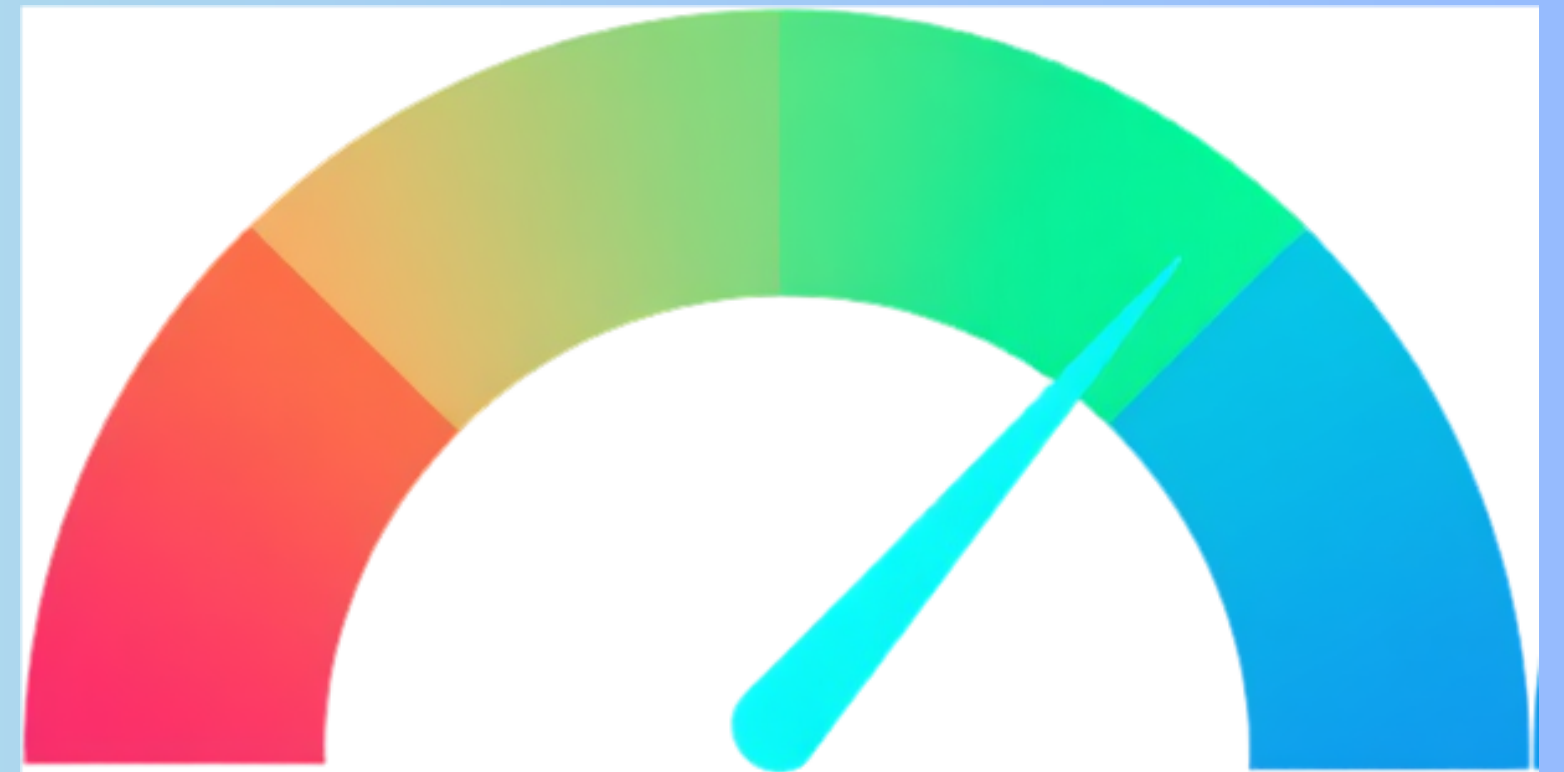


Ideale per:

- **Sistemi CRM e software gestionali per dati aziendali sempre aggiornati**
- **Analisi di mercato e customer profiling avanzato**
- **Due diligence su clienti, fornitori e partner commerciali**
- **Automazione processi aziendali e verifiche interne**



Servizio Credit Score Advanced



**Soluzione professionale per valutare
l'affidabilità aziendale in tempo reale.**

**Set completo di indicatori finanziari per gestire il
rischio credito e supportare decisioni su fidi e
collaborazioni commerciali.**



Indicatori Chiave Inclusi

- **Risk Level (Rating):** scala da **A1** (rischio minimo) a **C3** (rischio massimo) per società di capitale.
- **Risk Score:** punteggio visivo con scala a 10 colori dal verde scuro al rosso scuro.
- **Fido Commerciale:** importo massimo di credito consigliato.
- **Risk Severity:** indice numerico 1-990 per confronto oggettivo del rischio tra aziende.

OPENAPI S.P.A.

CODICE FISCALE
12485671007

PARTITA IVA
12485671007

VALUTAZIONE RISCHIO
VERDE

RATING ATTRIBUITO
B1

FIDO CONSIGLIATO
€ 82.000

RISK SEVERITY SCORE
30

ANALISI DESCRITTIVA DEL RISCHIO
inferiore alla media

Servizio Credit Score TOP

Credit Score TOP rappresenta l'evoluzione avanzata per il monitoraggio in tempo reale con oltre 200 informazioni dettagliate.

Il servizio integra tutti i dati della versione Advanced, potenziandoli con analisi storiche e indici di bilancio approfonditi:

- **Valutazioni Core:** Punteggio di rischio (Risk Score) con scala a 10 colori, Risk Level (Rating da A1 a C3 per società di capitale) e l'importo massimo del fido commerciale.
- **Analisi Storica:** Accesso allo storico dei dati sui fidi e sui risk score per valutare l'andamento nel tempo.
- **Profilo di Sviluppo:** Identificazione sintetica di punti di forza e debolezza a livello reddituale, patrimoniale e finanziario.
- **Analisi dei Trend:** Valutazione dell'andamento e della crescita aziendale.





Analisi Dettagliata dei 5 Equilibri Aziendali

OPENAPI S.P.A.
Informatica: software, consulenza e servizi
Dati aggiornati all'ultimo bilancio: 2022

CODICE FISCALE 12485671007	PARTITA IVA 12485671007	SCORE RISCHIO VERDE
RATING ATTRIBUITO B1	FIDO CONSIGLIATO € 82.000	SEVERITY SCORE N/D

COMMENTO SULL'ANDAMENTO

Durante questo periodo non sono emersi elementi rilevanti di modifica della valutazione: l'azienda mantiene una valutazione complessivamente invariata.

ANALISI PROFILI AZIENDALI (2022)

AREA DI ANALISI	VALUTAZIONE	ANDAMENTO
Equilibrio Patrimoniale	POSITIVA (4/5)	in lieve miglioramento
Equilibrio Finanziario	ASPETTI DI CRITICITÀ (2/5)	stabile
Equilibrio Economico	POSITIVA (4/5)	stabile
Sostenibilità del debito	NELLA MEDIA (3/5)	in peggioramento
Sviluppo - Trend	NEGATIVA (1/5)	in grave peggioramento

INDICI INDUSTRIALI DI SETTORE

INDICATORE	PROFILO	VALORE	POS. SETTORE	TREND ANNUO
Indice di capitalizzazione	Equilibrio Patrimoniale	33,04	Q3	-4,25%
Patrimonio netto rettificato tangibile / Capitale investito	Equilibrio Patrimoniale	16,81	Q3	14,61%
Copertura globale delle immobilizzazioni	Equilibrio Patrimoniale	1,82	Q2	-0,52%
Autocopertura delle immobilizzazioni	Equilibrio Patrimoniale	1,54	Q3	-0,38%
Liquidità corrente	Equilibrio Finanziario	1,29	Q2	-0,19%
Liquidità secca	Equilibrio Finanziario	1,29	Q2	-0,19%
Redditività del capitale investito (ROI)	Equilibrio Economico	17,82	Q4	-27,36%
Redditività operativa delle vendite (ROS)	Equilibrio Economico	6,50	Q3	-8,89%
Redditività netta delle vendite	Equilibrio Economico	4,09	Q3	-6,49%
Indice di autofinanziamento	Equilibrio Economico	5,13	Q3	-6,18%
Autofinanziamento / Debiti Totali	Sostenibilità del debito	23,81	Q4	-36,38%
Oneri finanziari netti / Risultato Operativo Lordo	Sostenibilità del debito	0,80	Q3	0,61%
Debiti Totali/EBITDA	Sostenibilità del debito	2,86	Q3	1,69%


- 1. Equilibrio Patrimoniale: capitalizzazione e copertura immobilizzazioni**
- 2. Equilibrio Finanziario: liquidità corrente e liquidità secca**
- 3. Equilibrio Economico: redditività (ROI, ROS, autofinanziamento)**
- 4. Sostenibilità del Debito: rapporto debiti, EBITDA, oneri finanziari**
- 5. Sviluppo (Trend): variazioni fatturato, ROL, risultato esercizio**



Trasparenza e Confronto Settoriale

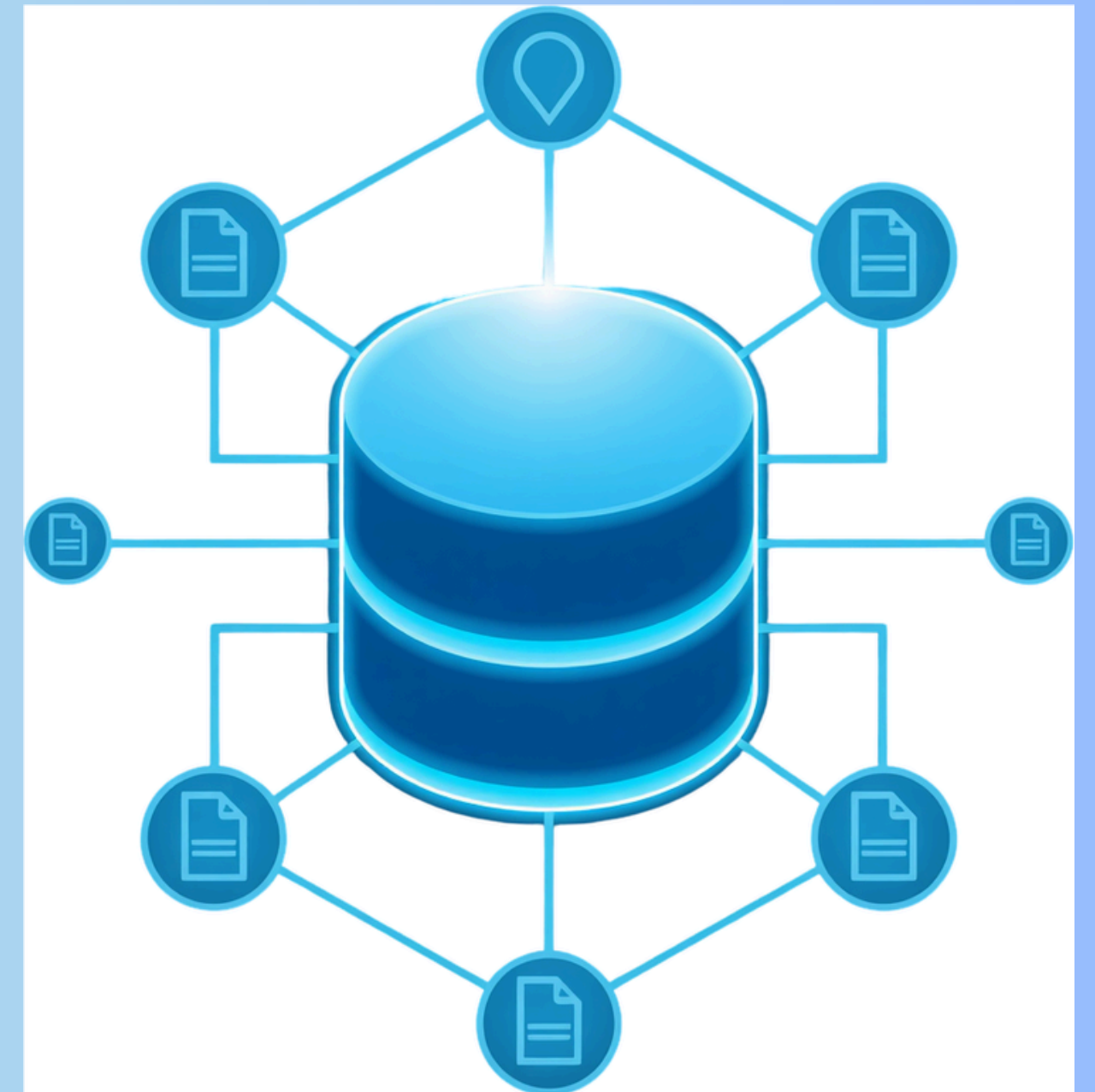
Per ogni singola voce analizzata, il report fornisce dati granulari per una comprensione immediata del posizionamento dell'azienda:

- **Valore puntuale della voce analizzata.**
- **Quintile di settore: Un indicatore da Q1 (negativo) a Q5 (molto positivo) per capire come si posiziona l'azienda rispetto ai competitor.**
- **Delta annuale: La differenza rispetto all'anno precedente per intercettare tempestivamente miglioramenti o criticità.**



Servizio Report Azienda

Il servizio Report Azienda fornisce un'analisi dettagliata di un'azienda, coprendo aspetti finanziari, legali e patrimoniali. Include dati legali, bilanci, valutazioni del fido, segnalazioni di negatività, informazioni su sedi e immobili, nonché eventuali partecipazioni societarie.



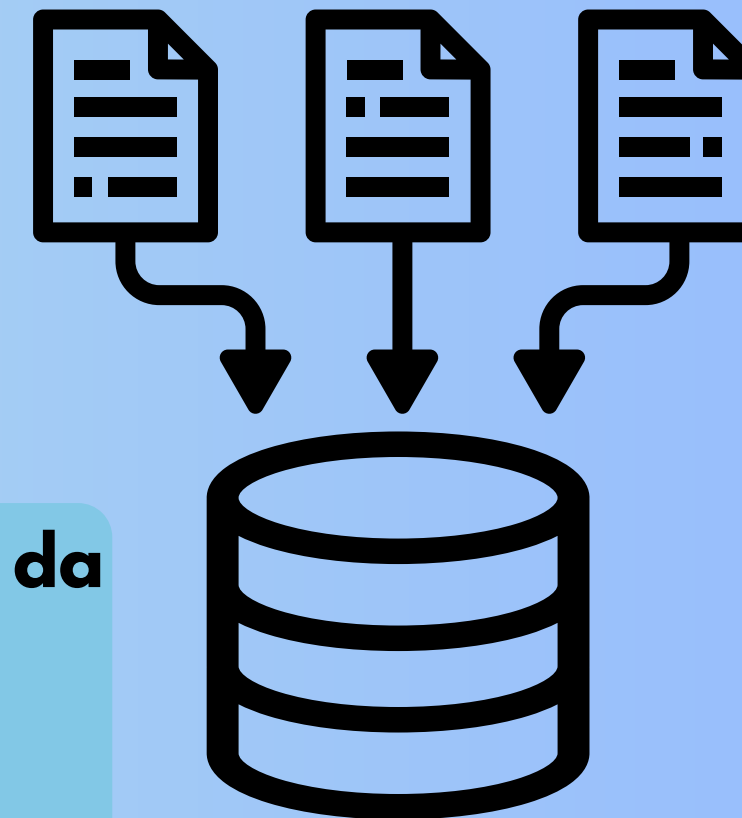
Questo report offre una visione completa per valutare l'affidabilità e la solidità di un'impresa. Il servizio è disponibile solo per aziende iscritte alla CCIAA.

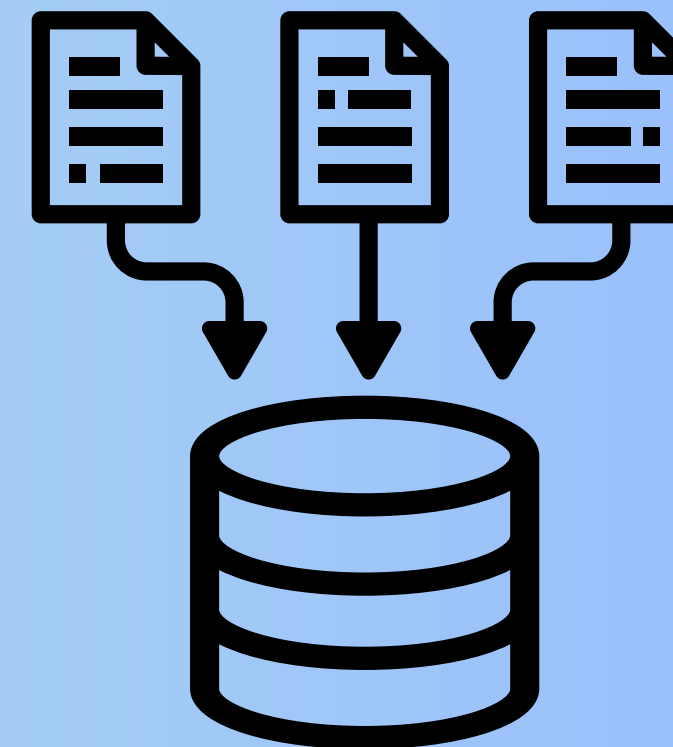


Cosa include?

Il report, fornito in formato PDF, è arricchito da informazioni provenienti da diverse fonti ufficiali e si articola nelle seguenti sezioni dettagliate

- **Dati legali: sede, forma giuridica, data di costituzione e inizio attività.**
- **Analisi del fido: quantificazione del fido, score, rating finanziario, e grado di affidabilità (sia del settore che dell'impresa).**
- **Attività: informazioni su codici ATECO, RAE e SAE.**
- **Riepilogo negatività: esiti su protesti, pregiudizievoli, procedure concorsuali e provvedimenti di Cassa Integrazione Guadagni Straordinaria (CIGS).**
- **Analisi finanziaria ed economica: commento e dati finanziari come fatturato, risultato d'esercizio, punteggio ecofin (se disponibile).**
- **Dettaglio dati camerali: informazioni su sede legale, PEC, REA, statuto, forma amministrativa e oggetto sociale.**





Cosa include?

- **Esponenti e soci:** dati su ruolo, nome, codice fiscale, luogo di nascita, cointeressenze, residenza e eventuali protesti o pregiudizievoli.
- **Partecipazioni:** dettagli su eventuali partecipazioni dell'impresa in altre aziende.
- **Negatività impresa:** informazioni su protesti, procedure concorsuali, pregiudizievoli e provvedimenti CIGS relativi all'azienda.
- **Negatività esponenti:** dettagli su protesti, procedure concorsuali, pregiudizievoli e provvedimenti CIGS relativi agli esponenti aziendali.
- **Sedi e indirizzi:** informazioni su sedi legali e operative con tipologia di ufficio.
- **Visura catastale:** informazioni su eventuali immobili intestati all'impresa.
- **Bilancio integrale:** dettagli sui bilanci aziendali degli ultimi 3 anni.
- **Dati statistici:** informazioni su mercato, settore e sinistrosità.



Ideali per:

- **Aziende e imprenditori che desiderano valutare la solidità finanziaria di clienti e fornitori.**
- **Dipartimenti amministrativi e legali per analisi di rischio e monitoraggio dei partner commerciali.**





XS B-Check offre dati certificati e sempre aggiornati per decisioni rapide e affidabili. Integrazione semplice tramite API per ottimizzare i workflow aziendali. Contattaci per una demo personalizzata e supporto dedicato.

XS *s.r.l.*

SOFTWARE & SERVICES