

**XS** s.r.l.

SOFTWARE & SERVICES




**CreditController**

ESPLORA • QUALIFICA • GARANTISCE

**Offre accesso immediato e completo a dati ufficiali sulle imprese italiane.  
Dati sempre aggiornati in tempo reale per decisioni basate su informazioni  
affidabili.**

**Integrazione semplice e potente tramite API certificate Openapi per automatizzare le  
ricerche e supportare decisioni aziendali rapide e accurate.**

## RICERCA DATI ANAGRAFICI



**MARKETING**

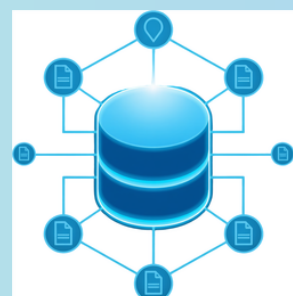
## AFFIDABILITA' AZIENDALE



**CREDIT SCORE ADVANCED**



**CREDIT SCORE TOP**



**REPORT AZIENDA**


**Servizi disponibili:**

# Servizio Marketing

**Il servizio Marketing offre strumenti potenti per accedere e gestire dati aziendali: ricerca immediata di dati anagrafici ed economici, filtri avanzati per ricerche personalizzate e esportazione rapida in Excel.**


## Tipologie di Dati Consultabili

- **Dati identificativi:** Partita IVA, Codice Fiscale, ID aziendale.
- **Informazioni ufficiali:** stato attività, Codice REA, ATECO, PEC, bilanci depositati.
- **Dati economici:** fatturato, patrimonio netto, dipendenti, sedi.
- **Contatti e social:** email, telefono, sito web.
- **Struttura societaria:** gruppi e capogruppo.





# Fonti Ufficiali e Certificate



- **Camera di Commercio, INPS, CRIF, IndicePA.**
- **CNR, Ministero Trasporti, CAF**
- **Poste Italiane, Registro Protesti e altre autorità riconosciute.**

**Affidabilità garantita con dati sempre aggiornati e verificati.**



# Ideale per:

- **Sistemi CRM e software gestionali per dati aziendali sempre aggiornati**
- **Analisi di mercato e customer profiling avanzato**
- **Due diligence su clienti, fornitori e partner commerciali**
- **Automazione processi aziendali e verifiche interne**



# Servizio Credit Score Advanced



**Soluzione professionale per valutare  
l'affidabilità aziendale in tempo reale.**

**Set completo di indicatori finanziari per gestire il  
rischio credito e supportare decisioni su fidi e  
collaborazioni commerciali.**



# Indicatori Chiave Inclusi

- **Risk Level (Rating):** scala da **A1** (rischio minimo) a **C3** (rischio massimo) per società di capitale.
- **Risk Score:** punteggio visivo con scala a 10 colori dal verde scuro al rosso scuro.
- **Fido Commerciale:** importo massimo di credito consigliato.
- **Risk Severity:** indice numerico 1-990 per confronto oggettivo del rischio tra aziende.

## OPENAPI S.P.A.

CODICE FISCALE  
12485671007

PARTITA IVA  
12485671007

VALUTAZIONE RISCHIO  
**VERDE**

RATING ATTRIBUITO  
**B1**

FIDO CONSIGLIATO  
**€ 82.000**

RISK SEVERITY SCORE  
**30**

ANALISI DESCRITTIVA DEL RISCHIO  
inferiore alla media

# Servizio Credit Score TOP

**Credit Score TOP rappresenta l'evoluzione avanzata per il monitoraggio in tempo reale con oltre 200 informazioni dettagliate.**

**Il servizio integra tutti i dati della versione Advanced, potenziandoli con analisi storiche e indici di bilancio approfonditi:**

- **Valutazioni Core:** Punteggio di rischio (Risk Score) con scala a 10 colori, Risk Level (Rating da A1 a C3 per società di capitale) e l'importo massimo del fido commerciale.
- **Analisi Storica:** Accesso allo storico dei dati sui fidi e sui risk score per valutare l'andamento nel tempo.
- **Profilo di Sviluppo:** Identificazione sintetica di punti di forza e debolezza a livello reddituale, patrimoniale e finanziario.
- **Analisi dei Trend:** Valutazione dell'andamento e della crescita aziendale.





# Analisi Dettagliata dei 5 Equilibri Aziendali

**OPENAPI S.P.A.**  
Informatica: software, consulenza e servizi  
Dati aggiornati all'ultimo bilancio: 2022

CODICE FISCALE 12485671007	PARTITA IVA 12485671007	SCORE RISCHIO <b>VERDE</b>
RATING ATTRIBUITO <b>B1</b>	FIDO CONSIGLIATO <b>€ 82.000</b>	SEVERITY SCORE <b>N/D</b>

**COMMENTO SULL'ANDAMENTO**

Durante questo periodo non sono emersi elementi rilevanti di modifica della valutazione: l'azienda mantiene una valutazione complessivamente invariata.

**ANALISI PROFILI AZIENDALI (2022)**

AREA DI ANALISI	VALUTAZIONE	ANDAMENTO
Equilibrio Patrimoniale	POSITIVA (4/5)	in lieve miglioramento
Equilibrio Finanziario	ASPETTI DI CRITICITÀ (2/5)	stabile
Equilibrio Economico	POSITIVA (4/5)	stabile
Sostenibilità del debito	NELLA MEDIA (3/5)	in peggioramento
Sviluppo - Trend	NEGATIVA (1/5)	in grave peggioramento

**INDICI INDUSTRIALI DI SETTORE**

INDICATORE	PROFILO	VALORE	POS. SETTORE	TREND ANNUO
Indice di capitalizzazione	Equilibrio Patrimoniale	33,04	Q3	-4,25%
Patrimonio netto rettificato tangibile / Capitale investito	Equilibrio Patrimoniale	16,81	Q3	14,61%
Copertura globale delle immobilizzazioni	Equilibrio Patrimoniale	1,82	Q2	-0,52%
Autocopertura delle immobilizzazioni	Equilibrio Patrimoniale	1,54	Q3	-0,38%
Liquidità corrente	Equilibrio Finanziario	1,29	Q2	-0,19%
Liquidità secca	Equilibrio Finanziario	1,29	Q2	-0,19%
Redditività del capitale investito (ROI)	Equilibrio Economico	17,82	Q4	-27,36%
Redditività operativa delle vendite (ROS)	Equilibrio Economico	6,50	Q3	-8,89%
Redditività netta delle vendite	Equilibrio Economico	4,09	Q3	-6,49%
Indice di autofinanziamento	Equilibrio Economico	5,13	Q3	-6,18%
Autofinanziamento / Debiti Totali	Sostenibilità del debito	23,81	Q4	-36,38%
Oneri finanziari netti / Risultato Operativo Lordo	Sostenibilità del debito	0,80	Q3	0,61%
Debiti Totali/EBITDA	Sostenibilità del debito	2,86	Q3	1,69%


1. Equilibrio Patrimoniale: capitalizzazione e copertura immobilizzazioni
2. Equilibrio Finanziario: liquidità corrente e liquidità secca
3. Equilibrio Economico: redditività (ROI, ROS, autofinanziamento)
4. Sostenibilità del Debito: rapporto debiti, EBITDA, oneri finanziari
5. Sviluppo (Trend): variazioni fatturato, ROL, risultato esercizio



# Trasparenza e Confronto Settoriale

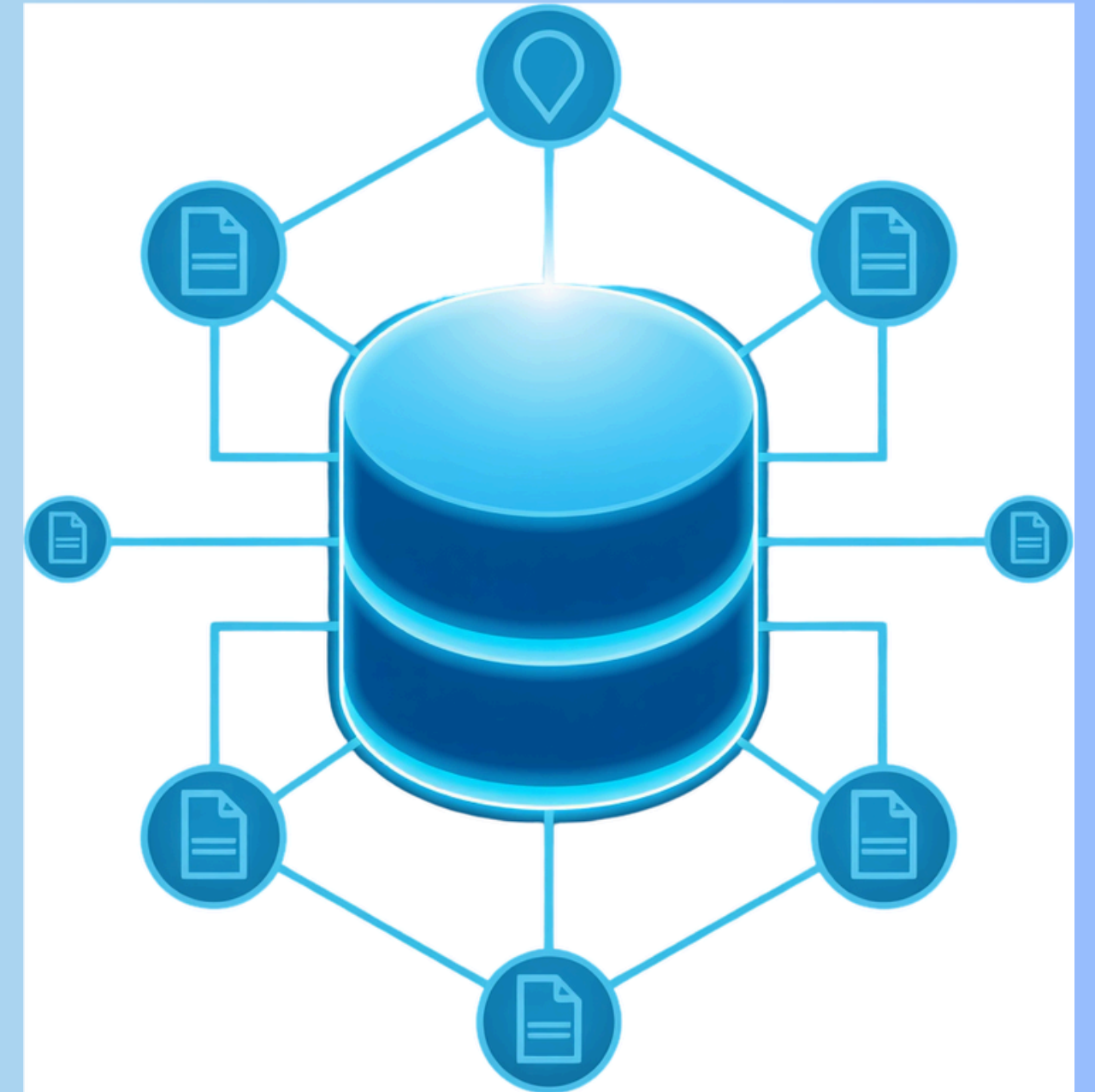
Per ogni singola voce analizzata, il report fornisce dati granulari per una comprensione immediata del posizionamento dell'azienda:

- **Valore puntuale della voce analizzata.**
- **Quintile di settore: Un indicatore da Q1 (negativo) a Q5 (molto positivo) per capire come si posiziona l'azienda rispetto ai competitor.**
- **Delta annuale: La differenza rispetto all'anno precedente per intercettare tempestivamente miglioramenti o criticità.**



# Servizio Report Azienda

**Il servizio Report Azienda fornisce un'analisi dettagliata di un'azienda, coprendo aspetti finanziari, legali e patrimoniali. Include dati legali, bilanci, valutazioni del fido, segnalazioni di negatività, informazioni su sedi e immobili, nonché eventuali partecipazioni societarie.**



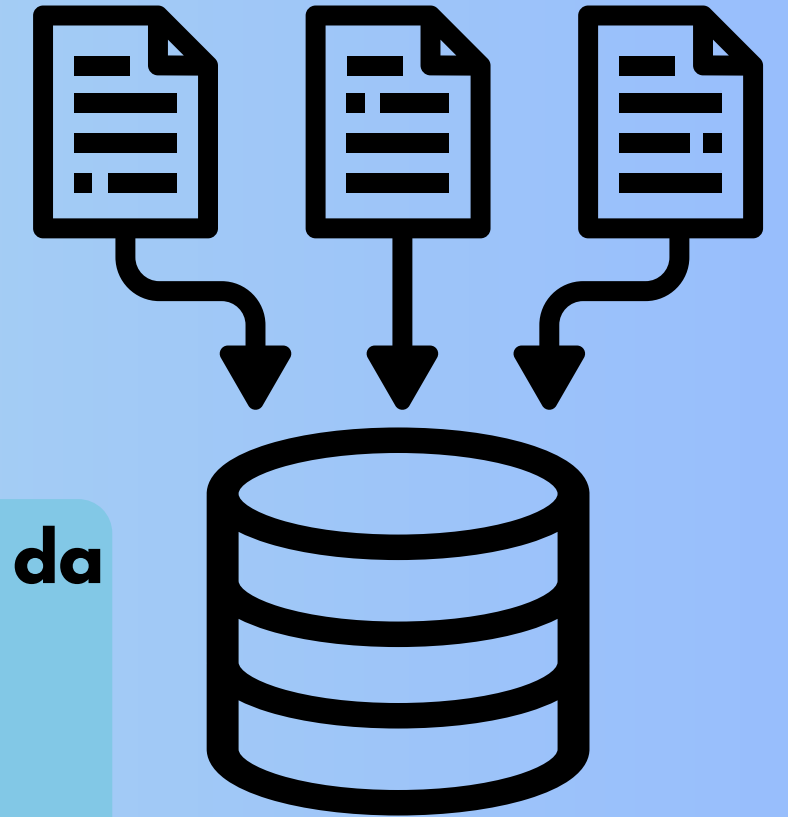
**Questo report offre una visione completa per valutare l'affidabilità e la solidità di un'impresa. Il servizio è disponibile solo per aziende iscritte alla CCIAA.**

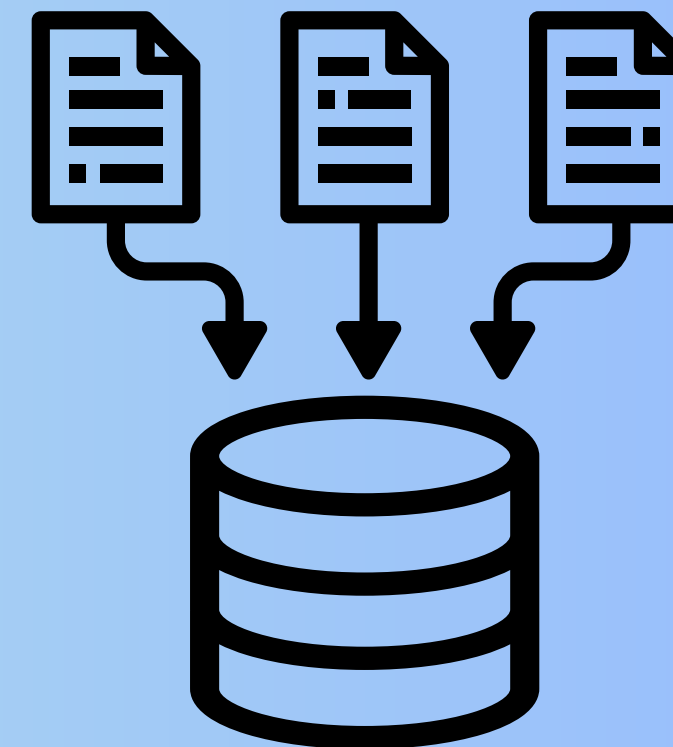


# Cosa include?

**Il report, fornito in formato PDF, è arricchito da informazioni provenienti da diverse fonti ufficiali e si articola nelle seguenti sezioni dettagliate**

- **Dati legali:** sede, forma giuridica, data di costituzione e inizio attività.
- **Analisi del fido:** quantificazione del fido, score, rating finanziario, e grado di affidabilità (sia del settore che dell'impresa).
- **Attività:** informazioni su codici ATECO, RAE e SAE.
- **Riepilogo negatività:** esiti su protesti, pregiudizievoli, procedure concorsuali e provvedimenti di Cassa Integrazione Guadagni Straordinaria (CIGS).
- **Analisi finanziaria ed economica:** commento e dati finanziari come fatturato, risultato d'esercizio, punteggio ecofin (se disponibile).
- **Dettaglio dati camerali:** informazioni su sede legale, PEC, REA, statuto, forma amministrativa e oggetto sociale.





# Cosa include?

- **Esponenti e soci:** dati su ruolo, nome, codice fiscale, luogo di nascita, cointeressenze, residenza e eventuali protesti o pregiudizievoli.
- **Partecipazioni:** dettagli su eventuali partecipazioni dell'impresa in altre aziende.
- **Negatività impresa:** informazioni su protesti, procedure concorsuali, pregiudizievoli e provvedimenti CIGS relativi all'azienda.
- **Negatività esponenti:** dettagli su protesti, procedure concorsuali, pregiudizievoli e provvedimenti CIGS relativi agli esponenti aziendali.
- **Sedi e indirizzi:** informazioni su sedi legali e operative con tipologia di ufficio.
- **Visura catastale:** informazioni su eventuali immobili intestati all'impresa.
- **Bilancio integrale:** dettagli sui bilanci aziendali degli ultimi 3 anni.
- **Dati statistici:** informazioni su mercato, settore e sinistrosità.



# Ideali per:

- **Aziende e imprenditori che desiderano valutare la solidità finanziaria di clienti e fornitori.**
- **Dipartimenti amministrativi e legali per analisi di rischio e monitoraggio dei partner commerciali.**





**Offre dati certificati e sempre aggiornati per decisioni rapide e affidabili. Integrazione semplice tramite API per ottimizzare i workflow aziendali. Contattaci per una demo personalizzata e supporto dedicato.**

**XS** *s.r.l.*

**SOFTWARE & SERVICES**